



Территориальный орган Федеральной
службы государственной статистики по
Республике Татарстан

КОММУНАЛЬНОЕ ХОЗЯЙСТВО В РЕСПУБЛИКЕ ТАТАРСТАН



2022 год



Территориальный орган
Федеральной службы
государственной статистики
по Республике Татарстан

Коммунальное хозяйство в Республике Татарстан

2022 год

- 01 ОСНОВНЫЕ ПОКАЗАТЕЛИ КОММУНАЛЬНОГО ХОЗЯЙСТВА
- 02 ОСНОВНЫЕ ПОКАЗАТЕЛИ БЛАГОУСТРОЙСТВА ГОРОДСКИХ ЗЕМЕЛЬ НА КОНЕЦ ГОДА
- 03 ОСНОВНЫЕ ПОКАЗАТЕЛИ ВОДОСНАБЖЕНИЯ
- 04 ОСНОВНЫЕ ПОКАЗАТЕЛИ ВОДООТВЕДЕНИЯ
- 05 ОСНОВНЫЕ ПОКАЗАТЕЛИ ТЕПЛОСНАБЖЕНИЯ
- 06 ЭНЕРГОСБЕРЕЖЕНИЕ В ЖИЛИЩНО-КОММУНАЛЬНОМ ХОЗЯЙСТВЕ
- 07 РЕФОРМА ЖИЛИЩНО-КОММУНАЛЬНОГО ХОЗЯЙСТВА

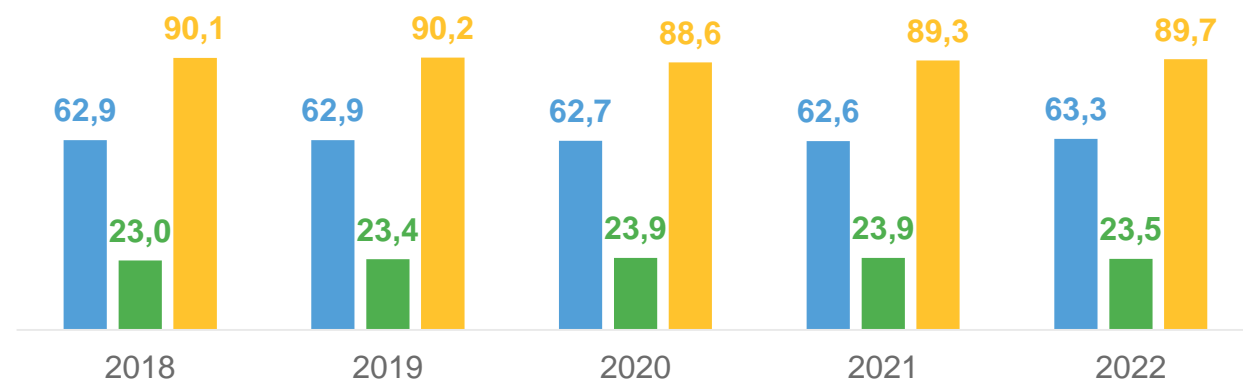




ОСНОВНЫЕ ПОКАЗАТЕЛИ БЛАГОУСТРОЙСТВА ГОРОДСКИХ ЗЕМЕЛЬ НА КОНЕЦ ГОДА

2022

Общая площадь городских земель в пределах городской черты, га	165 915
Общая площадь зеленых насаждений в пределах городской черты,	39 022
Общая площадь зеленых насаждений в пределах городской черты от общей площади земель, %	23,5
Из общей площади зеленых массивов и насаждений-площадь насаждений общего пользования, лесов и лесопарков – всего, га	17 672
в расчете на одного городского жителя, кв. метров	57,5
Общая протяженность улиц, проездов, набережных, км	8 304,8
Общая протяженность освещенных частей улиц, проездов, набережных, км	7 452,9

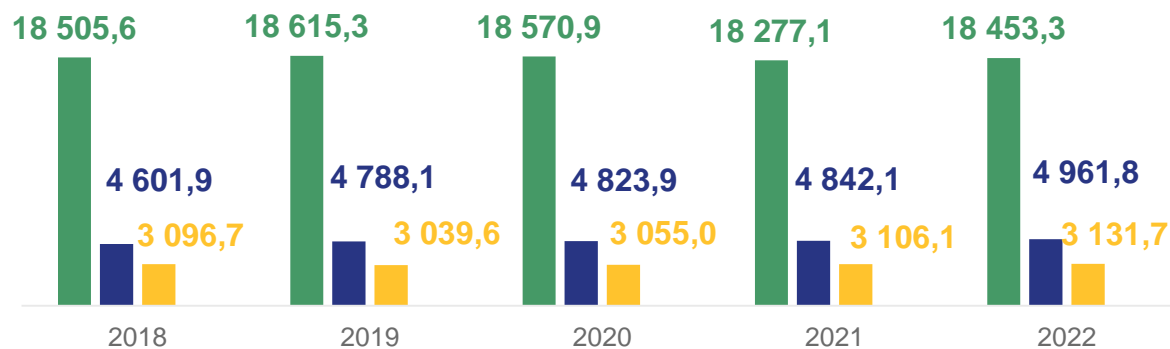


- Застроенная площадь городских земель в пределах городской черты в % к общей площади
- Общая площадь зеленых насаждений в пределах городской черты в % к общей площади городских земель
- Общая протяженность освещенных частей улиц, проездов, набережных в % к общей протяженности



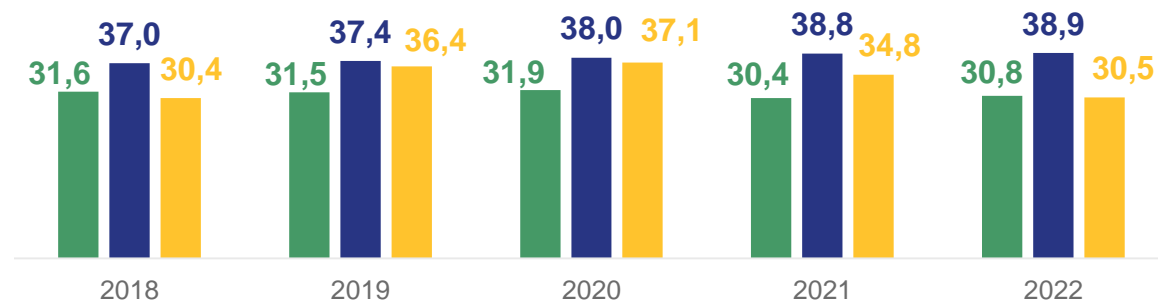
ОСНОВНЫЕ ПОКАЗАТЕЛИ КОММУНАЛЬНОГО ХОЗЯЙСТВА

ПРОТЯЖЕННОСТЬ ВОДОПРОВОДНЫХ, КАНАЛИЗАЦИОННЫХ, ТЕПЛОВЫХ И ПАРОВЫХ СЕТЕЙ
(километров)



- Протяженность водопроводных сетей
- Протяженность канализационных сетей
- Протяженность тепловых и паровых сетей в двухтрубном исчислении

УДЕЛЬНЫЙ ВЕС ПРОТЯЖЕННОСТИ ВОДОПРОВОДНЫХ, КАНАЛИЗАЦИОННЫХ, ТЕПЛОВЫХ И ПАРОВЫХ СЕТЕЙ, НУЖДАЮЩИХСЯ В ЗАМЕНЕ, В ОБЩЕМ ПРОТЯЖЕНИИ ВОДОПРОВОДНЫХ, КАНАЛИЗАЦИОННЫХ, ТЕПЛОВЫХ И ПАРОВЫХ СЕТЕЙ, СООТВЕТСТВЕННО.
(процентов)



- Удельный вес протяженности водопроводных сетей, нуждающихся в замене, в общем протяжении водопроводных сетей
- Удельный вес протяженности канализационных сетей, нуждающихся в замене, в общем протяжении канализационных сетей
- Удельный вес протяженности тепловых и паровых сетей, нуждающихся в замене, в общем протяжении тепловых и паровых сетей



ОСНОВНЫЕ ПОКАЗАТЕЛИ ВОДОСНАБЖЕНИЯ

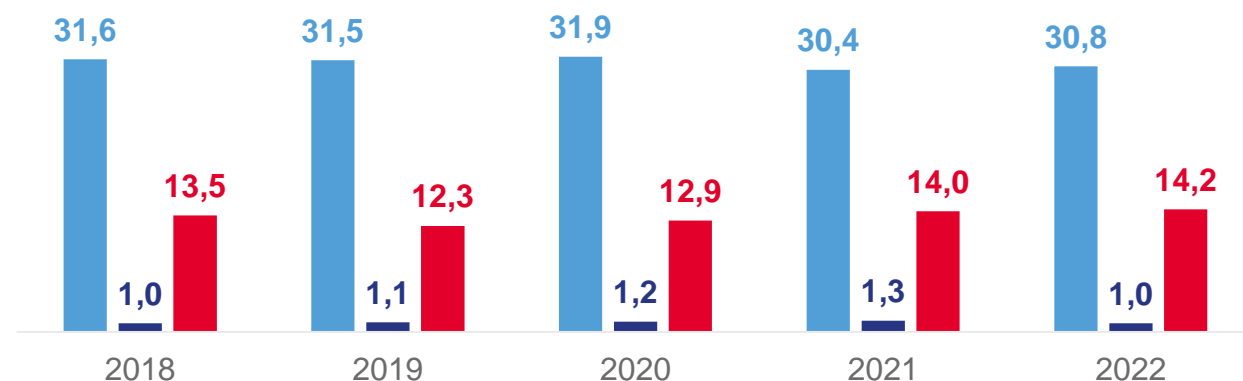
2022

Протяженность
водопроводных сетей, км 18 453,3

Подано воды в сеть за год,
тыс. куб. метров 421 437,1

Отпущено воды всем
потребителям,
тыс. куб. метров 361 625,9

Утечка и неучтенный расход
воды, тыс. куб. метров 59 811,2



- Удельный вес протяженности водопроводных сетей, нуждающихся в замене, в общем протяжении водопроводных сетей, %
- Удельный вес замененных водопроводных сетей в общем протяжении водопроводных сетей, %
- Доля утечек и неучтенного расхода воды ко всей подаче воды, %



ОСНОВНЫЕ ПОКАЗАТЕЛИ ВОДООТВЕДЕНИЯ

2022

Протяженность канализационных сетей - всего, км **4 961,8**

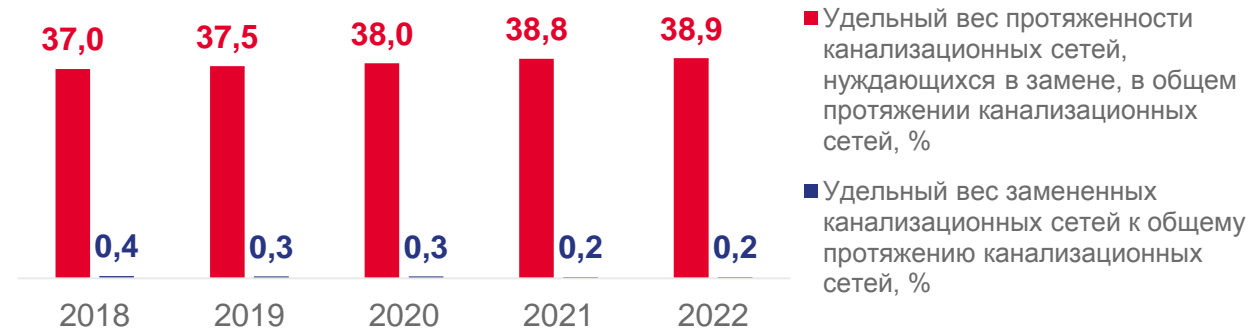
Заменено канализационных сетей - всего, км **9,8**

Пропуск сточных вод - всего, тыс.куб.метров **246 722,6**

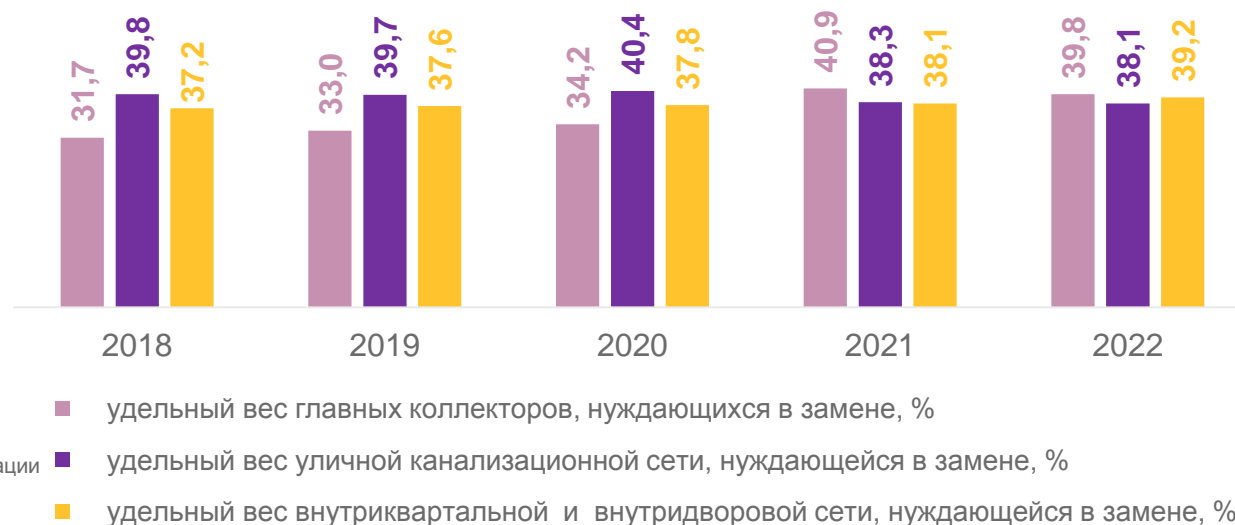
Установленная пропускная способность очистных сооружений - всего, тыс.куб.метров в сутки **1 673,3**


Пропущено сточных вод через очистные сооружения - всего, тыс.куб.метров* **254 824,3**

* Пропуск сточных вод через очистные сооружения превышает общий объём стоков за счет ливневой канализации



Состояние отдельных показателей одиночного протяжения, на конец года





ОСНОВНЫЕ ПОКАЗАТЕЛИ ТЕПЛОСНАБЖЕНИЯ

2022

Протяженность паровых и тепловых сетей в двухтрубном исчислении, км

3 131,7

Заменено тепловых и паровых сетей в двухтрубном исчислении, км

63,2

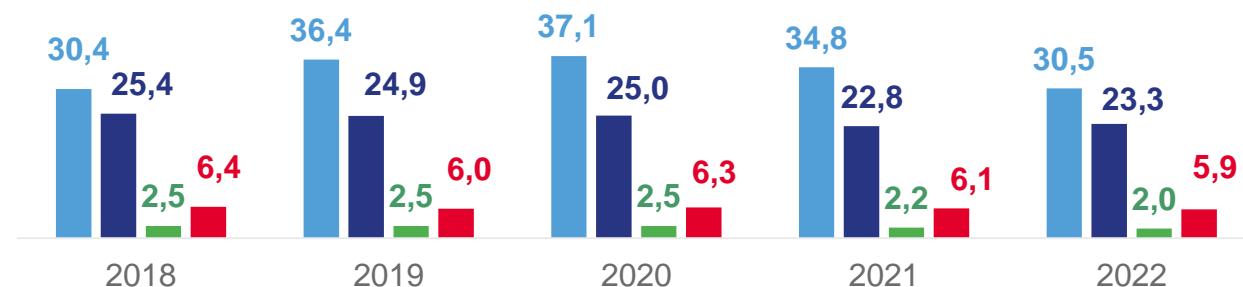
Отпущено тепловой энергии

тыс. гигакал

- населению 10 863,3

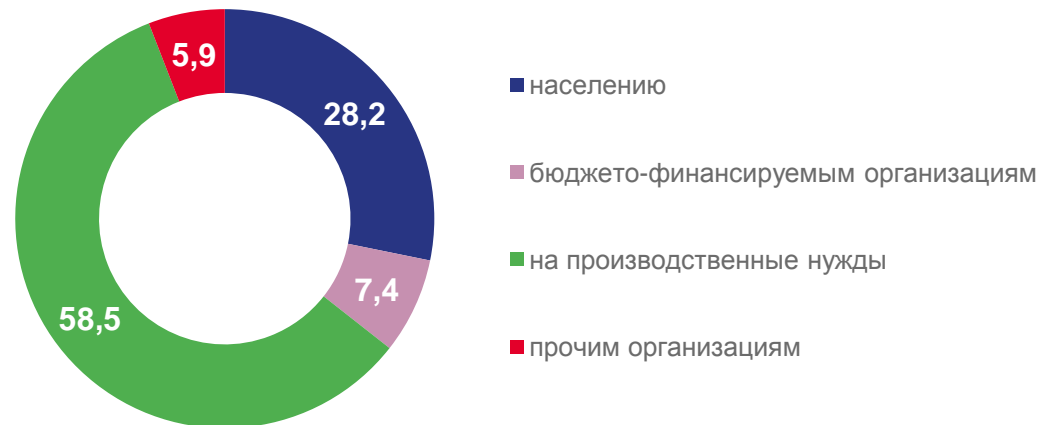
- бюджетофинансируемым организациям 2 851,5

Потери тепловой энергии, тыс. гигакал 2 589,4



- Удельный вес сетей, нуждающихся в замене, %
- Удельный вес ветхих сетей во всей протяженности, %
- Удельный вес замененных тепловых и паровых сетей к общему протяжению тепловых и паровых сетей, %
- Удельный вес потерь теплоэнергии в общем количестве поданного в сеть тепла, %

в % к отпуску тепловой энергии своим потребителям





ЭНЕРГОСБЕРЕЖЕНИЕ В ЖИЛИЩНО-КОММУНАЛЬНОМ ХОЗЯЙСТВЕ

Затраты организаций коммунального комплекса на мероприятия по энергосбережению и экономия от мероприятий по энергосбережению, млн рублей






ЭНЕРГОСБЕРЕЖЕНИЕ В ЖИЛИЩНО-КОММУНАЛЬНОМ ХОЗЯЙСТВЕ

НАЛИЧИЕ КОЛЛЕКТИВНЫХ (ОБЩЕДОМОВЫХ) ПРИБОРОВ УЧЕТА ПОТРЕБЛЯЕМЫХ КОММУНАЛЬНЫХ РЕСУРСОВ В МНОГОКВАРТИРНЫХ ДОМАХ НА КОНЕЦ 2022 ГОДА

Число многоквартирных домов, единиц

фактически оснащенных коллективными (общедомовыми) приборами учета потребляемых коммунальных ресурсов

в которых существует потребность в оснащении коллективными (общедомовыми) приборами учета потребляемых коммунальных ресурсов



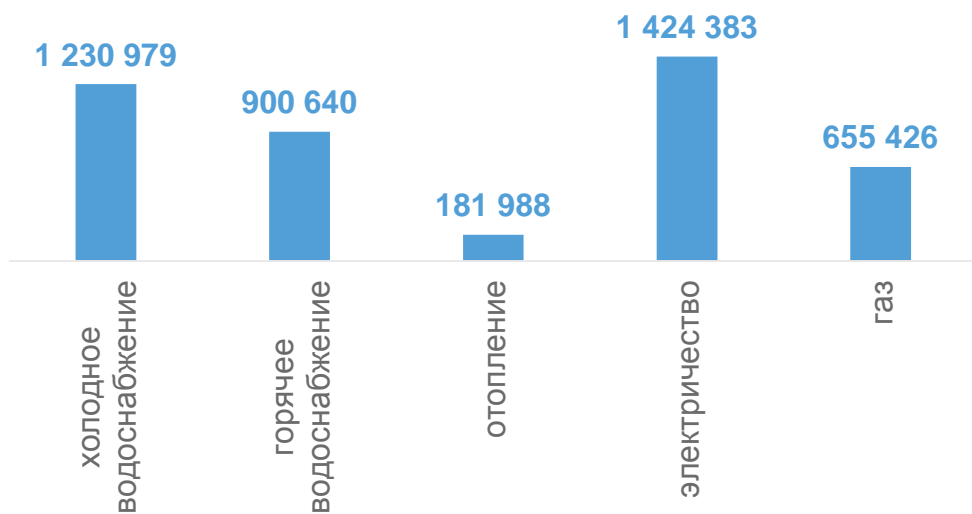


ЭНЕРГОСБЕРЕЖЕНИЕ В ЖИЛИЩНО-КОММУНАЛЬНОМ ХОЗЯЙСТВЕ

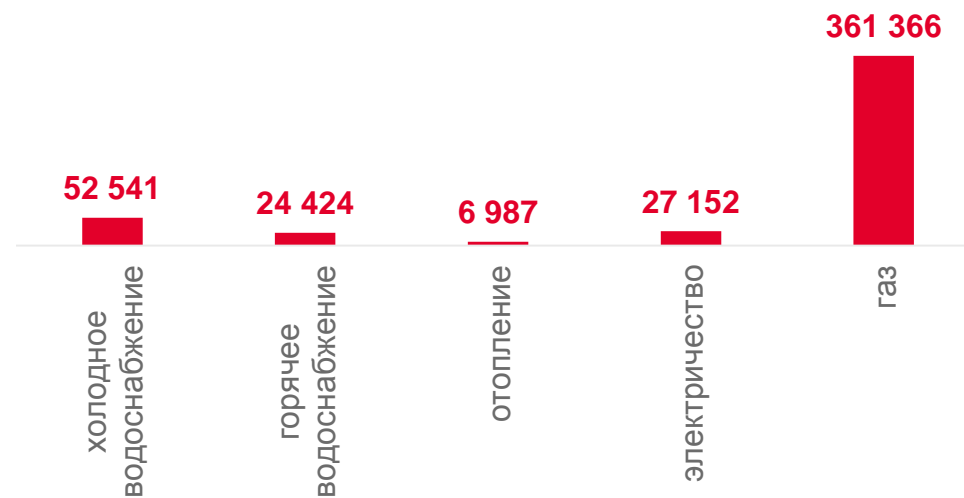
НАЛИЧИЕ КОЛЛЕКТИВНЫХ (ОБЩЕДОМОВЫХ) ПРИБОРОВ УЧЕТА ПОТРЕБЛЯЕМЫХ КОММУНАЛЬНЫХ РЕСУРСОВ В КВАРТИРАХ МНОГOKВАРТИРНЫХ ДОМОВ НА КОНЕЦ 2022 ГОДА

Число квартир в многоквартирных домах, единиц

фактически оснащенных коллективными (общедомовыми) приборами учета потребляемых коммунальных ресурсов



в которых существует потребность в оснащении коллективными (общедомовыми) приборами учета потребляемых коммунальных ресурсов






ЭНЕРГОСБЕРЕЖЕНИЕ В ЖИЛИЩНО-КОММУНАЛЬНОМ ХОЗЯЙСТВЕ

НАЛИЧИЕ КОЛЛЕКТИВНЫХ (ОБЩЕДОМОВЫХ) ПРИБОРОВ УЧЕТА ПОТРЕБЛЯЕМЫХ КОММУНАЛЬНЫХ РЕСУРСОВ В ЖИЛЫХ ДОМАХ (ИНДИВИДУАЛЬНО-ОПРЕДЕЛЕННЫХ ЗДАНИЯХ) НА КОНЕЦ 2022 ГОДА

Число жилых домов (индивидуальных домов) , единиц

фактически оснащенных коллективными (общедомовыми) приборами учета потребляемых коммунальных ресурсов

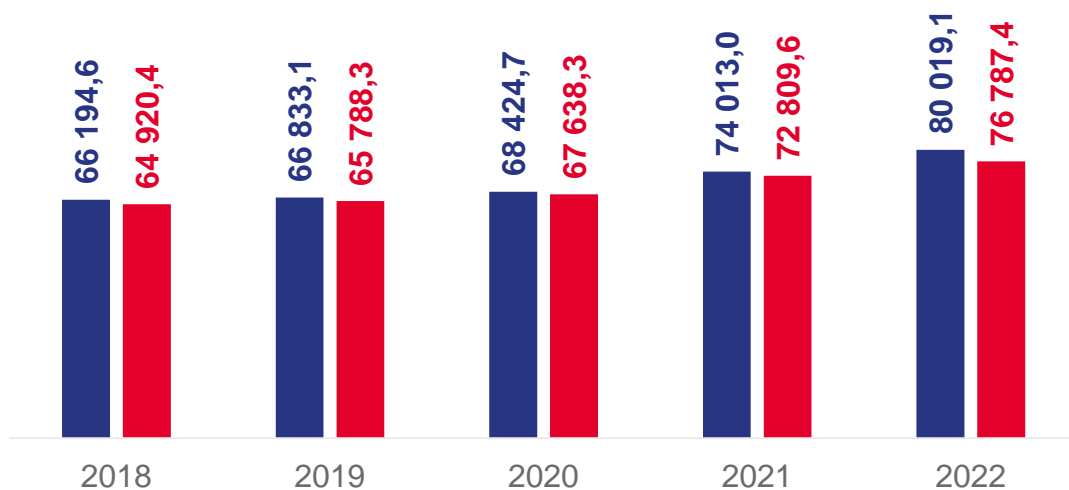
в которых существует потребность в оснащении коллективными (общедомовыми) приборами учета потребляемых коммунальных ресурсов



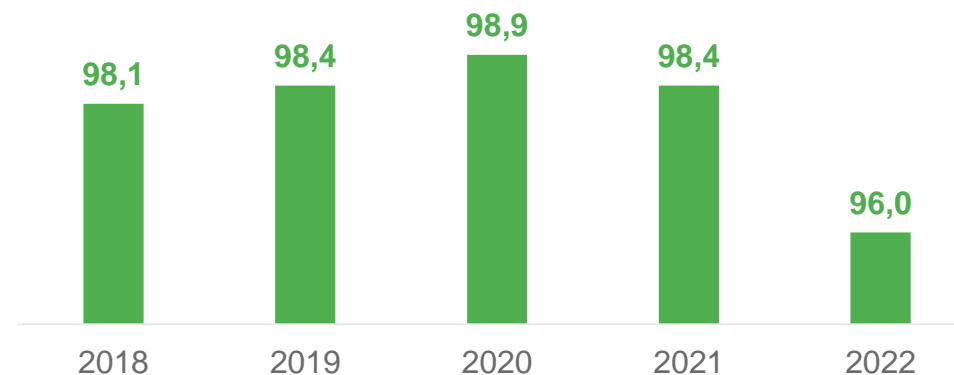


РЕФОРМА ЖИЛИЩНО-КОММУНАЛЬНОГО ХОЗЯЙСТВА

Оплата населением жилищно-коммунальных услуг,
млн. рублей



Фактический уровень платежей населения,
процентов



- Начислено (предъявлено) жилищно-коммунальных платежей населению
- Фактически оплачено населением жилищно-коммунальных платежей